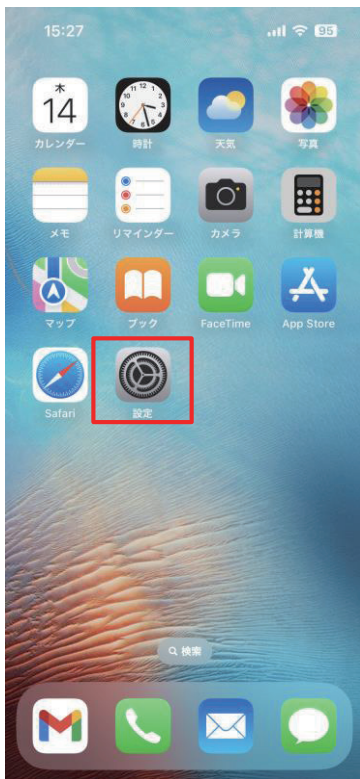


APN設定について (iPhone)

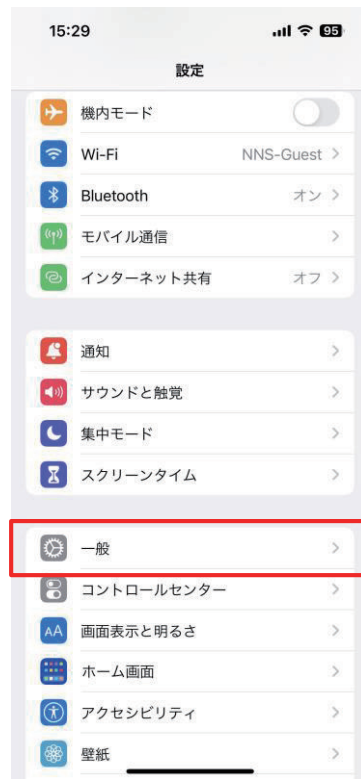
APNとは、スマートフォンなどの携帯電話の回線を使用してデータ通信を行う端末機器においてインターネットネットワークへ接続する際に必要となる設定です。お客様がお使いの携帯端末に以下の初期設定をしてください。

**※APN設定の前にSafari (サファリ) から
「構築プロファイルのダウンロード」を行ってください。**

①SIM挿入後に電源をいれ、
赤枠の「設定」をタップします。



②赤枠の「一般」をタップします。



③赤枠の「設定」をタップします。




④赤枠の「vmobile」をタップします。



⑤ 赤枠の「インストール」をタップします。



⑥ 赤枠の「次へ」をタップします。



⑦ 赤枠の「インストール」をタップします。



⑧ 赤枠の「インストール」をタップします。

